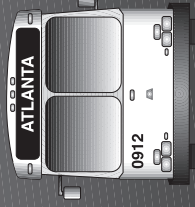




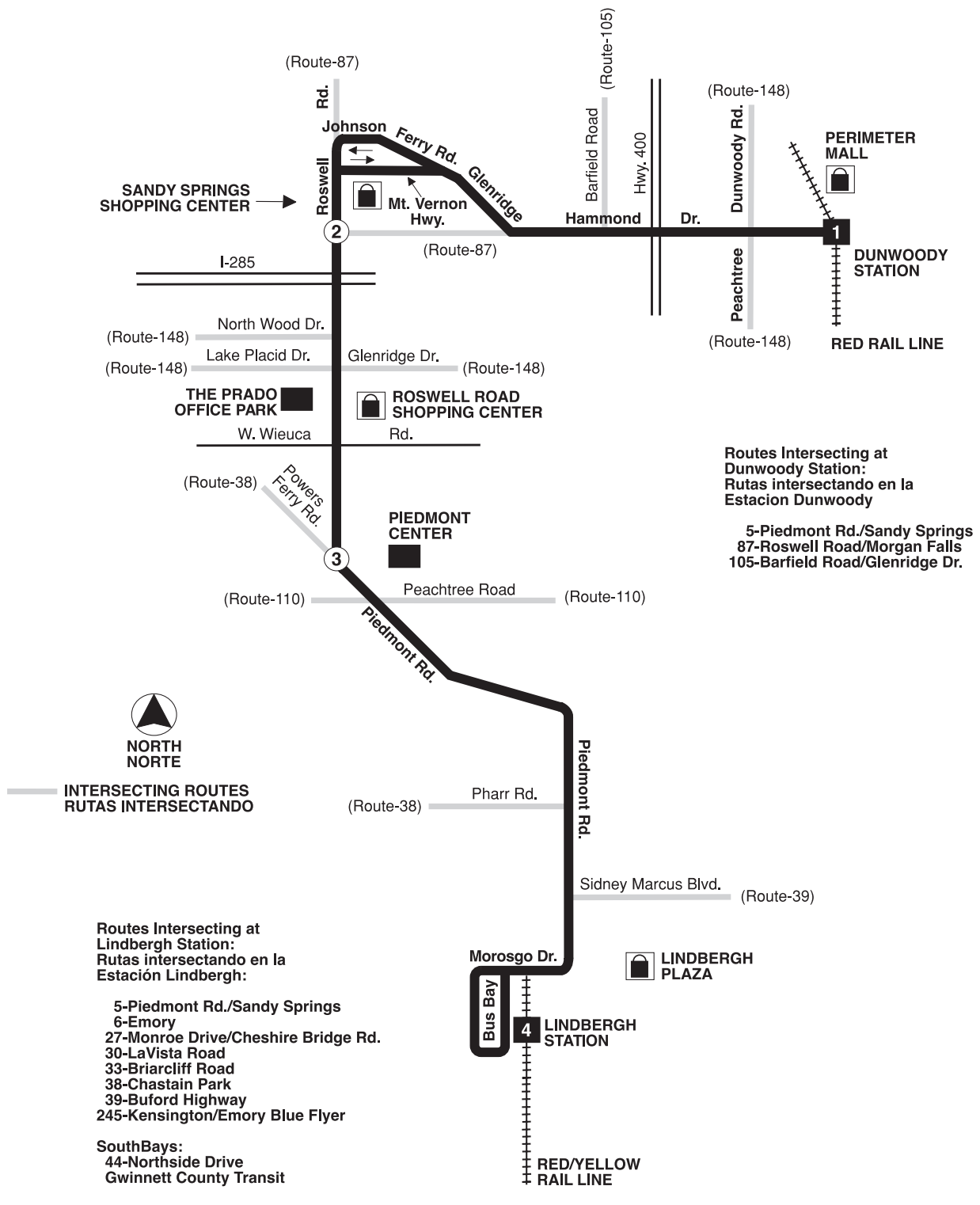
Piedmont Road/Sandy Springs

Effective Date: **12/5/2009**

Rail Stations Served:
Dunwoody Station
Lindbergh Station




En Español
marta
www.itsmarta.com



MONDAY THRU FRIDAY - DE LUNES A VIERNES

Times given for each bus trip from beginning to end of route. Read down for times at specific locations.
Horarios para cada viaje de autobús desde el principio hasta el fin del trayecto. Lea los horarios para localidades específicas de arriba hacia a bajo.



SOUTHBOUND - DIRECCION SUR				NORTHBOUND - DIRECCION NORTE			
5:10AM	5:22	5:37	5:50	5:00AM	5:12	5:29	5:39
5:23	5:35	5:50	6:05	5:15	5:27	5:44	5:54
5:36	5:48	6:05	6:20	5:30	5:42	5:59	6:09
5:50	6:03	6:20	6:35	5:45	5:57	6:14	6:26
6:05	6:18	6:35	6:50	6:00	6:14	6:33	6:45
6:20	6:33	6:50	7:05	6:15	6:29	6:48	7:00
6:35	6:48	7:05	7:20	6:30	6:44	7:03	7:15
6:50	7:03	7:20	7:35	6:45	6:59	7:18	7:30
7:05	7:18	7:35	7:50	7:00	7:14	7:33	7:45
7:20	7:33	7:50	8:05	7:15	7:29	7:48	8:00
7:35	7:48	8:05	8:20	7:30	7:44	8:03	8:15
7:50	8:03	8:20	8:35	7:45	7:59	8:18	8:30
8:05	8:18	8:35	8:50	8:00	8:14	8:33	8:45
8:20	8:33	8:50	9:05	8:15	8:29	8:48	9:00
8:35	8:48	9:05	9:20	8:30	8:44	9:03	9:15
8:50	9:03	9:20	9:35	8:45	8:59	9:18	9:30
9:04	9:17	9:35	9:50	9:00	9:14	9:33	9:45
9:18	9:32	9:50	10:05	9:20	9:34	9:56	10:08
9:38	9:52	10:10	10:25	9:40	9:56	10:18	10:30
9:58	10:12	10:30	10:45	10:00	10:16	10:38	10:50
10:18	10:32	10:50	11:05	10:20	10:36	10:58	11:10
10:38	10:52	11:10	11:25	10:40	10:56	11:18	11:30
10:58	11:12	11:30	11:45	11:00	11:16	11:38	11:50
11:18	11:32	11:50	12:05PM	11:20	11:36	11:58	12:10
11:38	11:52	12:10	12:25	11:40	11:56	12:18	12:30
11:58	12:12	12:30	12:45	12:00PM	12:16	12:38	12:50
12:18	12:32	12:50	1:05	12:20	12:36	12:58	1:10
12:38	12:52	1:10	1:25	12:40	12:56	1:18	1:30
12:58	1:12	1:30	1:45	1:00	1:16	1:38	1:50
1:18	1:32	1:50	2:05	1:15	1:31	1:53	2:05
1:38	1:52	2:10	2:25	1:40	1:56	2:18	2:30
1:58	2:12	2:30	2:45	2:00	2:16	2:38	2:50
2:11	2:25	2:43	2:58	2:20	2:36	2:58	3:10
2:36	2:50	3:08	3:23	2:40	2:56	3:18	3:30
2:54	3:08	3:28	3:43	3:00	3:16	3:38	3:50
3:09	3:23	3:43	3:58	3:03	3:19	3:41	3:53
3:24	3:38	3:58	4:13	3:30	3:46	4:08	4:20
3:39	3:53	4:13	4:28	3:45	4:01	4:23	4:35
3:54	4:08	4:28	4:43	4:00	4:16	4:38	4:50
3:56	4:10	4:30	4:45	4:15	4:31	4:53	5:05
4:24	4:38	4:58	5:13	4:30	4:46	5:08	5:20
4:39	4:53	5:13	5:28	4:45	5:01	5:23	5:35
4:54	5:08	5:28	5:43	5:00	5:16	5:38	5:50
5:09	5:23	5:43	5:58	5:15	5:31	5:53	6:05
5:24	5:38	5:58	6:13	5:30	5:46	6:08	6:20
5:39	5:53	6:13	6:28	5:45	6:01	6:23	6:35
5:54	6:08	6:28	6:43	6:00	6:16	6:38	6:50
6:09	6:23	6:43	6:58	6:15	6:31	6:53	7:05
6:27	6:41	7:01	7:14	6:30	6:46	7:08	7:18
6:51	7:03	7:17	7:30	6:45	7:01	7:17	7:27
7:11	7:23	7:37	7:50	7:00	7:13	7:29	7:39
7:42	7:54	8:08	8:20	7:15	7:28	7:44	7:54
8:11	8:23	8:37	8:50	7:30	7:43	7:59	8:09
8:47	8:59	9:13	9:26	8:05	8:18	8:34	8:44
9:17	9:29	9:43	9:56	8:35	8:48	9:04	9:14
9:47	9:59	10:13	10:26	9:05	9:18	9:34	9:44
10:17	10:29	10:43	10:56	9:35	9:48	10:04	10:14
10:47	10:59	11:13	11:26	10:05	10:18	10:34	10:44
11:17	11:29	11:43	11:56	10:35	10:48	11:04	11:14
11:47	11:59	12:13AM	12:26	11:05	11:18	11:34	11:44
12:17	12:29	12:43	12:56	11:35	11:48	12:04AM	12:14
				12:05	12:18	12:34	12:44

All trips are Lift Equipped.
Tenemos levante motorizado en todos los autobuses.
P.M. times are shown in Bold - Tiempo P.M. está en letras negritas.

5 SUNDAY & HOLIDAY - DOMINGO Y DIAS FESTIVOS

SOUTHBOUND - DIRECCION SUR				NORTHBOUND - DIRECCION NORTE			
5:15AM	5:25	5:38	5:49	6:00AM	6:12	6:29	6:39
5:45	5:55	6:08	6:19	6:30	6:42	6:59	7:09
6:15	6:25	6:38	6:49	7:00	7:12	7:29	7:39
6:45	6:55	7:08	7:20	7:30	7:42	7:59	8:09
7:15	7:26	7:42	7:54	8:00	8:12	8:29	8:39
7:45	7:56	8:12	8:24	8:30	8:42	8:59	9:09
8:15	8:26	8:42	8:54	9:00	9:12	9:29	9:39
8:45	8:56	9:12	9:24	9:30	9:42	9:59	10:09
9:15	9:26	9:42	9:54	10:00	10:12	10:29	10:39
9:54	10:05	10:21	10:33	10:35	10:47	11:04	11:14
10:15	10:26	10:42	10:54	11:00	11:12	11:29	11:39
10:45	10:56	11:12	11:24	11:27	11:39	11:56	12:06
11:24	11:35	11:51	12:03PM	12:05PM	12:17	12:34	12:44
11:54	12:05	12:23	12:35	12:35	12:47	1:04	1:14
12:21	12:33	12:51	1:03	1:05	1:17	1:34	1:44
12:50	1:02	1:20	1:32	1:32	1:44	2:01	2:11
1:20	1:32	1:50	2:02	2:05	2:17	2:34	2:44
1:50	2:02	2:20	2:32	2:35	2:47	3:04	3:14
2:14	2:26	2:44	2:56	2:59	3:11	3:28	3:38
2:50	3:02	3:20	3:32	3:35	3:47	4:04	4:14
3:20	3:32	3:50	4:02	4:05	4:17	4:34	4:44
3:53	4:05	4:23	4:35	4:35	4:47	5:04	5:14
4:20	4:32	4:50	5:02	5:05	5:17	5:34	5:44
4:50	5:02	5:20	5:32	5:35	5:47	6:04	6:14
5:20	5:32	5:50	6:02	6:05	6:17	6:34	6:43
5:50	6:02	6:20	6:32	6:35	6:46	7:00	7:09
6:20	6:32	6:50	7:02	7:05	7:16	7:30	7:39
6:50	7:02	7:16	7:26	7:35	7:46	8:00	8:09
7:22	7:32	7:46	7:56	8:11	8:22	8:36	8:45
7:54	8:04	8:18	8:28	8:35	8:46	9:00	9:09
8:25	8:35	8:49	8:59	9:05	9:16	9:30	9:39
8:50	9:00	9:14	9:24	9:35	9:46	10:00	10:09
9:20	9:30	9:44	9:54	10:05	10:16	10:30	10:39
9:50	10:00	10:14	10:24	10:35	10:46	11:00	11:09
10:20	10:30	10:44	10:54	11:05	11:16	11:30	11:39
10:50	11:00	11:14	11:24	11:35	11:46	12:00AM	12:09
11:20	11:30	11:44	11:54				

All trips are Lift Equipped.
Tenemos levante motorizado en todos los autobuses.
P.M. times are shown in Bold - Tiempo P.M. está en letras negritas.

COMO USAR ESTE HORARIO/ITINERARIO DE MARTA

- Para seguir la ruta del autobús, lea los horarios de llegada y salida (descritos en la sección adyacente) de izquierda a derecha.
- Los horarios se ofrecen sólo para ciertos puntos a lo largo de la ruta de autobuses, denominados Puntos de Horario.
- Si el punto de salida o llegada se encuentra entre uno de los Puntos de Horario, el tiempo que tardará en llegar el autobús a su parada tendrá que ser estimado.
- Localice su parada en el mapa.
- Luego localice el Punto de Horario más cercano anterior a su parada.
- Dependiendo de la dirección en la que desea viajar, localice el Punto de Horario en la sección de horas de llegada y salida para los días laborales o los fines de semana.
- Calcule los minutos que el autobús tardará en llegar al Punto de Horario más cercano a su parada.
- Luego seleccione la hora en la que desea viajar. Las letras junto a los horarios se refieren a notas importantes al pie de página que usted debería leer.
- Cuando aparece un espacio en blanco en el Punto de Horario, esto significa que ningún autobús pasa por ese punto para ese viaje en particular.
- Llegue unos minutos antes a la parada por si hay errores de cálculo en los tiempos.
- Todos los horarios suministrados pueden variar dependiendo de las condiciones meteorológicas y de tráfico.

LOS SIMBOLOS DE LOS PUNTOS DE HORARIO Y SU SIGNIFICADO (EN EL HORARIO/ITINERARIO)

- Punto de Horario para el comienzo o fin de la ruta.
- Punto de Horario para servicios normales de llegada y salida.
- ◐ Punto de Horario para ciertas localidades que a unas veces son el punto final de un viaje y otras veces un Punto de Horario normal.

PASAJES
Precio por cada viaje es \$2.00

TRANSFERENCIA
-Informaciones importante acerca de los "Transferencia"
-Es requerido que todos los pasajeros tengan una tarjeta on un ticket de Breeze con la cantidad apropiada para utilizar MARTA.
-Transferencias solo pueden ser obtenidos si tiene una tarjeta on un ticket de Breeze y son automáticamente cargados cuando utilice su tarjeta/ticket para abordar o salir del autobus o la estación de tren.
-Si usted paga con dinero efectivo deberá cargarlo a su tarjeta/ ticket Breeze para poder recibir una transferencia.
-Transferencias no pueden ser utilizados para viajes de ida y vuelta.
-Usted puede recibir hasta 4 transferencias en un periodo de 3 horas.

AVISO: Mientras que MARTA hace el esfuerzo de ofrecer su servicio según el horario publicado, el tiempo dado puede variar debido al las vías de tránsito, el tráfico y otras condiciones. Por favor permita tiempo suficiente para planear su viaje y conexiones.

PARA MAS INFORMACION LLAMAR AL: 404-848-5000
TTY: 404-848-5665

Si usted tiene alguna discapacidad ó su ingles es limitado, llame gratis sin cargo al número 404-848-4037.

Para mas información sobre horarios, alertas de servicio o algo mas por favor visite www.itsmarta.com.